

ウェルラウンドシンク オプション選び方ガイド・対応表

STEP.1 手洗い器を選ぶ

全て壁に取り付けるタイプです。取付用ビスは本体に付属されます。







フレーム			フレームレス		サークル
					
フレーム450 壁付け W450×D320×H185mm	フレーム500 壁付け W500×D260×H185mm	フレーム650 壁付け W650×D485×H235	フレームレス450 壁付け W450×D320×H155mm	フレームレス600 壁付け W600×D460×H180	サークル355 壁付け W355×D375×H150

オーバーフロー穴：あり

オーバーフロー穴：なし

STEP.2 排水金物を選ぶ







—— オプション選択可

水を貯められる			水を貯められない		
ポップアップタイプ			化粧カバータイプ		
床給水タイプ		壁給水タイプ	床給水タイプ		壁給水タイプ
					
S32-2: Sトラップ ポップアップカバー付	P32-2: Pトラップ ポップアップカバー付	B32-1: ボトルトラップ ポップアップカバー付	S32-3: Sトラップ 化粧カバー付	P32-3: Pトラップ 化粧カバー付	B32-2: ボトルトラップ 化粧カバー付

オプションでは、オーバーフロー穴があるシンクには、排水金物はポップアップタイプを、オーバーフロー穴がないシンクには、排水金物は化粧カバータイプが選択可能です。

STEP.3 水栓・止水栓を選ぶ




















床排水か壁排水か、現場の状況を確認した上で、ご選択ください。止水栓も、床給水か壁給水かをご選択ください。

水栓		止水栓	
単水栓	 ST-2 リーニング単水栓	床給水タイプ  FT-3: 単水栓用 床給水タイプ	壁給水タイプ  WT-3: 単水栓用 壁給水タイプ
	水湯  SK-4 ストレート混合栓A(太径)	 SK-5 ストレート混合栓B(太径)	床給水タイプ 2台セット  FK-2: 混合栓用 床給水タイプ 2台セット

※ シンクに対応しない水栓もございます。対応表は下記シートをご覧ください。

※ 2024.07.22時の組み合わせ表です。機器の更新や在庫状況によって内容が変更となる場合があります。

ウェルラウンドシンク オプション対応表

			フレーム			フレームレス		サークル
								
商品名			フレーム450 壁付け	フレーム500 壁付け	フレーム650 壁付け	フレームレス450 壁付け	フレームレス600 壁付け	サークル355 壁付け
シンクサイズ			W450×D320×H185mm	W500×D260×H185mm	W650×D485×H235mm	W450×D320×H155mm	W600×D460×H180mm	W355×D375×H150mm
オーバーフロー穴の有無			有	有	有	有	有	無
水 栓	単水栓	ST-2: リーニング単水栓 	○	○		○		
	混合栓	SK-4: ストレート混合栓A (太径) 	○	○	○	○	○	○
		SK-5: ストレート混合栓B (太径) 	○		○	○	○	○
止 水 栓	単水栓用	FT-3: 単水栓用 床給水タイプ 	○	○		○		
		WT-3: 単水栓用 壁給水タイプ 	○	○		○		
	混合栓用	FK-2: 単水栓用 床給水タイプ2台セット 	○	○	○	○	○	○
		WK-2: 単水栓用 壁給水タイプ2台セット 	○	○	○	○	○	○
排 水 金 物	水 を 貯 め ら れ る	S32-2: ストラップ ポップアップカバー付 	○	○	○	○	○	
		P32-2: Pトラップ ポップアップカバー付 	○	○	○	○	○	
		B32-1: ボルトトラップ ポップアップカバー付 	○	○	○	○	○	
	水 を 貯 め ら れ な い	S32-3: ストラップ 化粧カバー付 						○
		P32-3: Pトラップ 化粧カバー付 						○
		B32-2: ボルトトラップ 化粧カバー付 						○

2024.07.22時の組み合わせ表です。機器の更新や在庫状況によって内容が変更となる場合があります。