

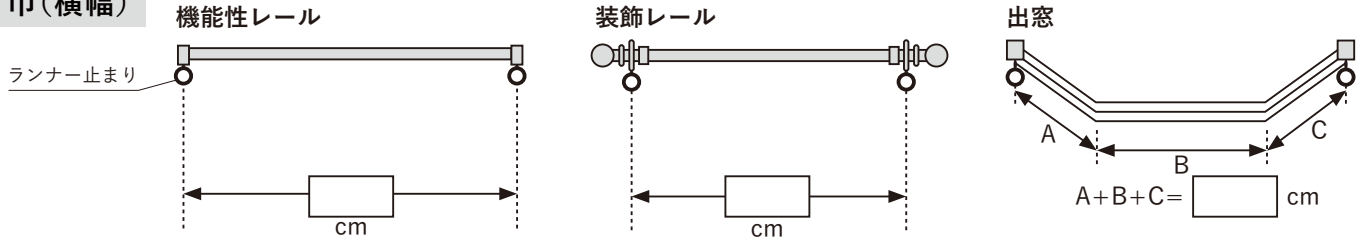
カーテンご注文サイズの測り方

シーティングカーテン (フラットスタイル)

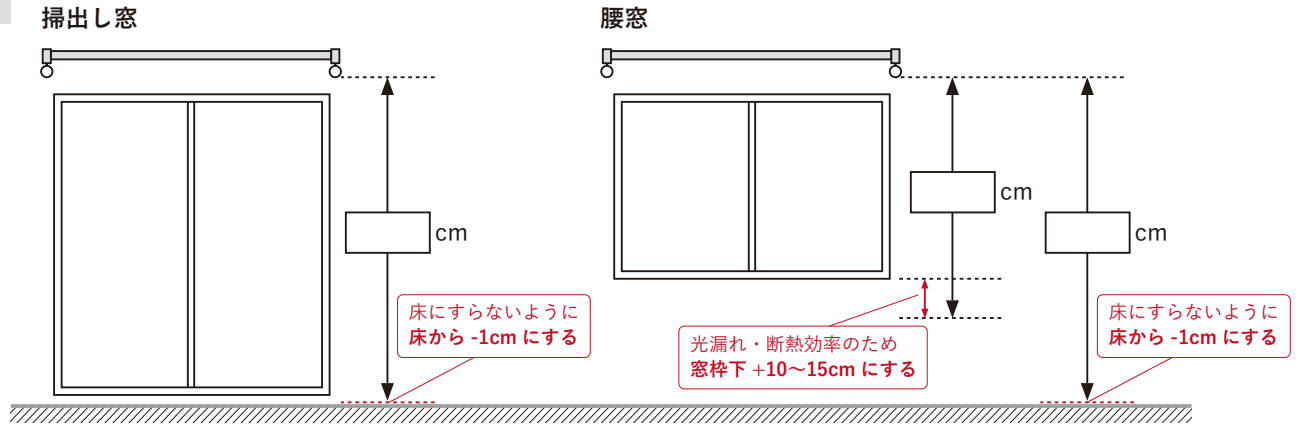
1 巾(横幅)・丈(高さ)を指定する [オーダー入力サイズ]

必ずカーテンレールを取り付けてから測りましょう。(※1cm単位)

巾(横幅)



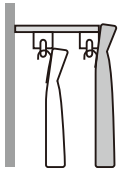
丈(高さ)



※ 出窓の場合は窓台までを測り、-1cmにします。 ※ 腰窓の場合は隠したい位置まで測ってください。

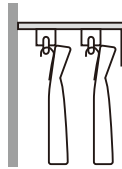
2 吊り方を選ぶ

機能レール

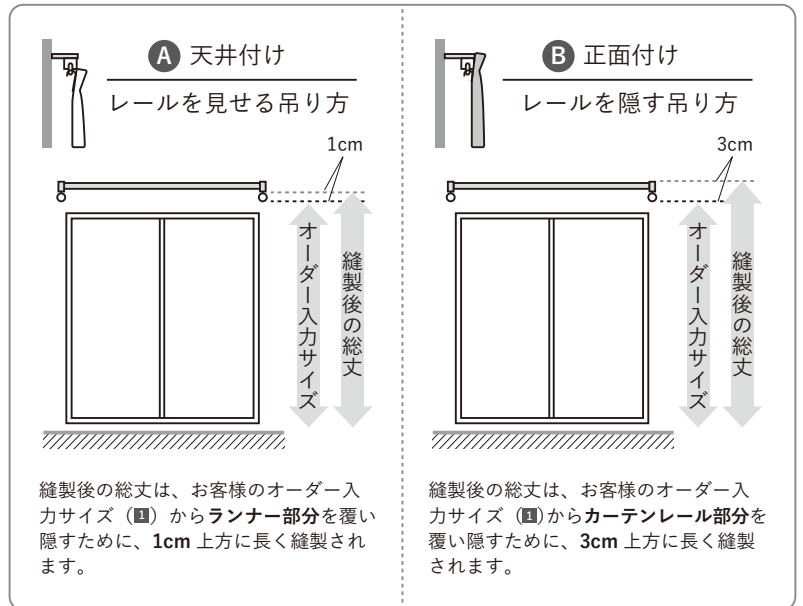


A 天井付け

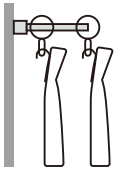
カーテンBOX



A 天井付け

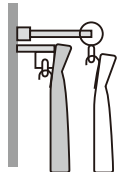


装飾レール



A 天井付け

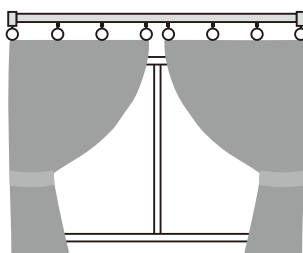
装飾レール段差タイプ



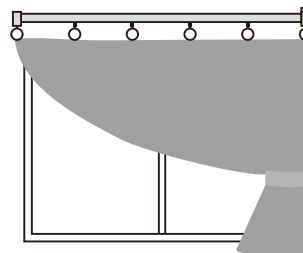
B 正面付け

3 開き方を選ぶ

両開き



片開き



巾 85cm 未満の場合は片開きをおすすめします。