

ダイカストトグルスイッチ

LT-PS011-05

取扱説明書



ZOLBONNE

どこかで触れた記憶のダイカスト

東京都葛飾区の町工場を中心に、多く技術を持つ方の力を集め、丁寧に作り上げられたアルミダイカスト製のコンセントプレートです。

職人の手で一枚一枚磨いたプレートの仕上がりは、新品なのに懐かしさを感じるような深みのある輝きを放ちます。

取り付けは、配線工事が必要なため、電気工事士にご依頼ください。

【製品の特徴】

職人が仕上げています

- ・プレート部分は、職人が一枚ずつ仕上げています。
製造の時期や、環境によって、同じ製品でも多少の誤差が生じる場合があります。
(サイズの差、色の差、歪み、ムラ、小さな傷など)

経年変化します

- ・アルミプレートや取り付けネジは、素材に風合いが出るように、メッキや塗装などの表面加工を施していません。
経年変化で変色、錆などが出てくる場合があります。また強く擦ると手や衣類に色が移る場合があります。



【安全に関する注意】

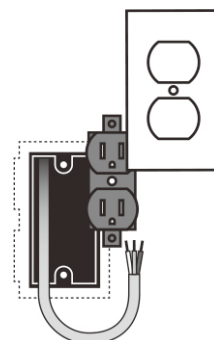
AC125V
15A

- ・規定の容量を超えるもの、照明器具以外への設置はご遠慮ください。
- ・水や埃がかかる場所、濡れた手でのご使用は大変危険です。

【取り付けに関して】

壁内の準備

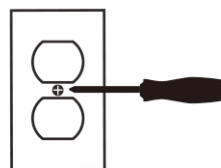

- ・このプレートは、壁内の〈埋め込みスイッチボックス〉に取り付ける事ができます。
- ・新設の場合、配線工事の段階で、サイズに合った〈埋め込みスイッチボックス〉を壁内に設置してください。〈埋め込みスイッチボックス〉は付属されません。
- ・交換の際、既存のボックスにサイズが適応する場合は、そのまま取り付けられます。
- ・結線する場合、端子ねじをしっかり締め付けてください。
ゆるい場合、発熱して焼損や火災、漏電のとき感電などの原因になります。
- ・接地端子(アース)は、接地された電線を確実に結線してください。
結線および接地が不十分な場合、コンセントに接続された負荷機器が漏電したとき、感電の原因となります。



〈埋め込みスイッチボックス〉

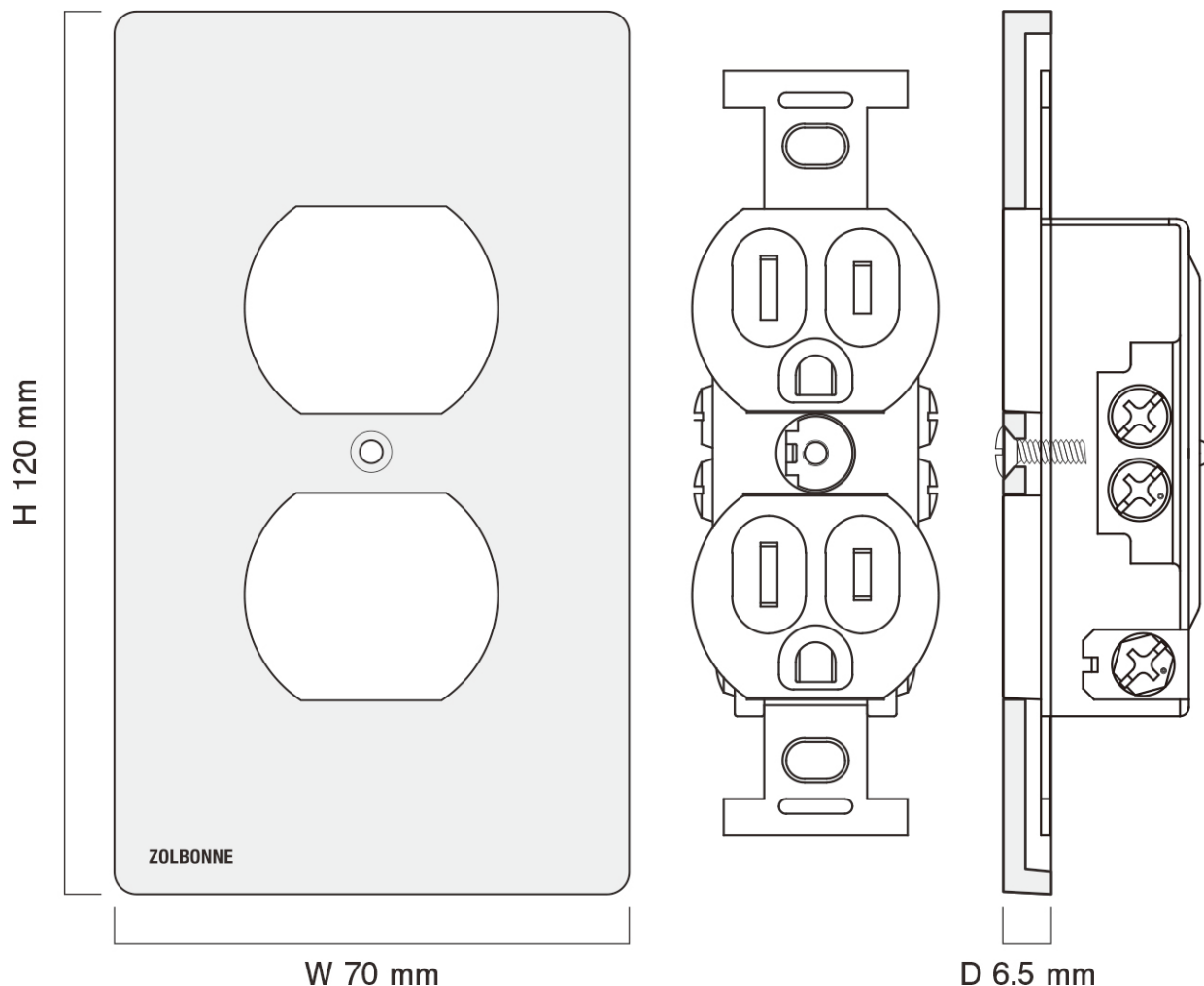
傷つきやすいです

- ・取り付けボルトをインパクトドライバーで勢いよく締めると、プレートが破損する恐れがあります。
傷がつかないように、優しく設置してください。ドライバーを使い手で締めていただくことを推奨いたします。



【製品仕様】

LT-PS011-05



型番: LT-PS011-05

サイズ: 120×70×6.5mm

素材: プレート / アルミニウム

取付用ネジ / 鉄 生地

部品: 埋め込みダブルコンセント (WF3003) ×1個

付属: ネジ (M3.5×10) ×1本

*埋め込みスイッチボックス (1個用)

定格: 15A125V

適合法規: 電気用品安全法 *PSE (特定電気用品)

極数及び極配置: 2極 (接地形)

結線方式: 巻締端子式

性能: JIS Q 1000に基づき JIS C 8303に適合

適用電線: VVF / VVR / IV (φ1.6 / φ2 / 2mm² / 3.5mm²)

保持力: 接地2Pの場合: 15 N~60 N 2Pの場合: 10 N~60 N

温度上昇: 刃と刃受との接触部 30 °C以下

接触抵抗: 接地極の刃と刃受間 50 mΩ以下

開閉: 15 A 125V負荷の力率約 0.6 開閉の割合20回/分 連続5,000回

絶縁抵抗 (500 V絶縁抵抗計):

極性を異にする充電金属部間 開閉試験前 100 MΩ以上 開閉試験後 5 MΩ以上
充電金属部と人の触れる非充電金属部間 (人が操作の際 触れる絶縁物を含む)

耐電圧: 極性を異にする充電金属部間 250 V 1分間

充電金属部と人の触れる非充電金属部間 (人が操作の際 触れる絶縁物を含む)

耐熱: 100°C ±3°C 1時間放置

端子部強度: 1.2 N・m のトルクで締付け

アンモニアガス耐久: 24時間放置

【お問い合わせ先】

toolbox
www.r-toolbox.jp

運営元：株式会社 TOOLBOX

E-mail：contact@r-toolbox.jp
