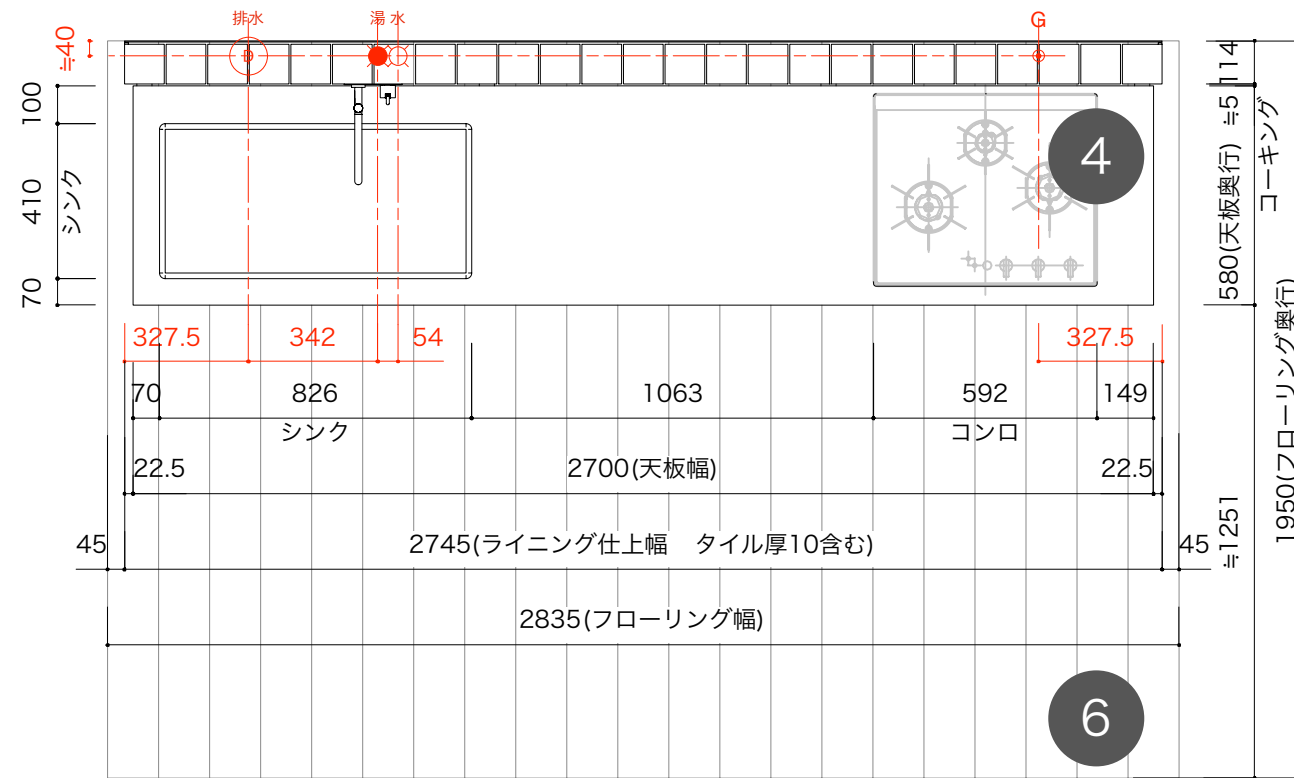


toolbox

キッチンSETUP-03 セット概要図面

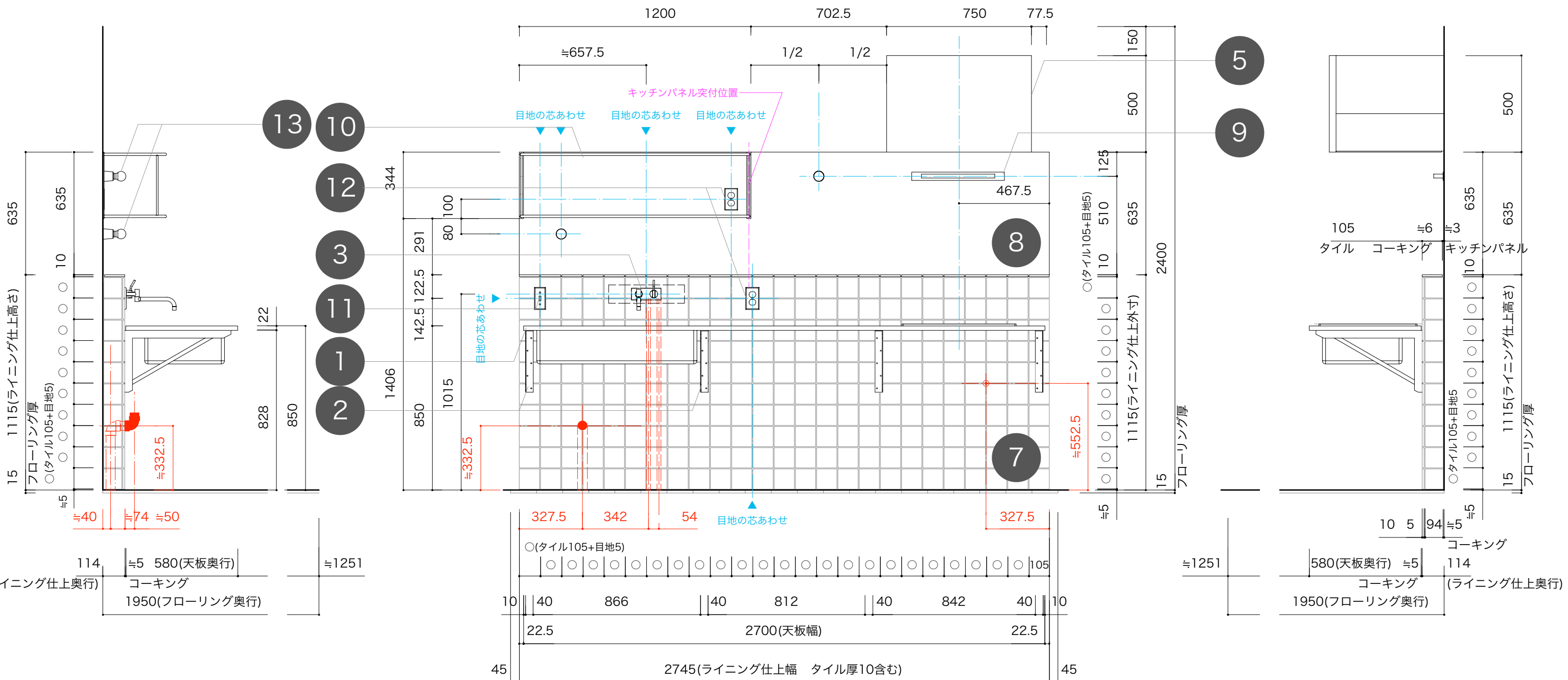
W2700シンク左 ID:SETUP-KC003-W27
scale:1/20 date:2020.12.17

- ・図面中の番号は別添資料「セットアイテム一覧」に掲載している各部材と対応しています。
- ・個々の部材の個別の寸法、取付方法などは別添の各図面および施工資料を参照ください。



ご注意/補足事項

- こちらのセットアップでは止水栓の設置は見込んでおりません。現場の状況で必要となる場合は、点検口などを設け水栓への給水経路上に設置してください。
- パネルの全周(切断面含む)は別添「施工マニュアル」にある面取を実施の上、付属のタッチアップ材で色合わせを行ってください。

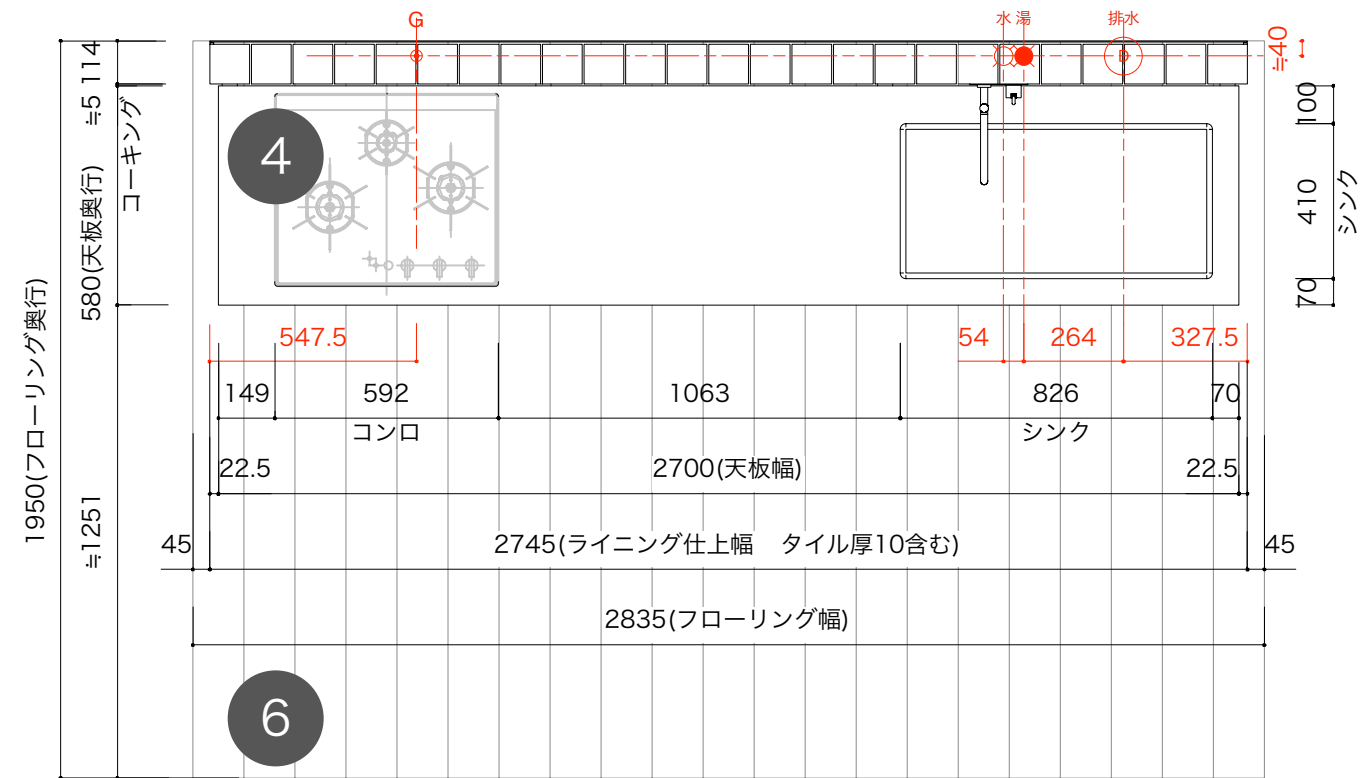


toolbox

キッチンSETUP-03 セット概要図面

W2700シンク右 ID:SETUP-KC003-W27
scale:1/20 date:2020.12.17

- ・ 図面中の番号は別添資料「セットアイテム一覧」に掲載している各部材と対応しています。
- ・ 個々の部材の個別の寸法、取付方法などは別添の各図面および施工資料を参照ください。



ご注意/補足事項

- こちらのセットアップでは止水栓の設置は見込んでおりません。現場の状況で必要となる場合は、点検口などを設け水栓への給水経路上に設置してください。
- パネルの全周(切断面含む)は別添「施工マニュアル」にある面取を実施の上、付属のタッチアップ材で色合わせを行ってください。

