【アイアンハンガーパイプ　コの字型】 仕上がり寸法

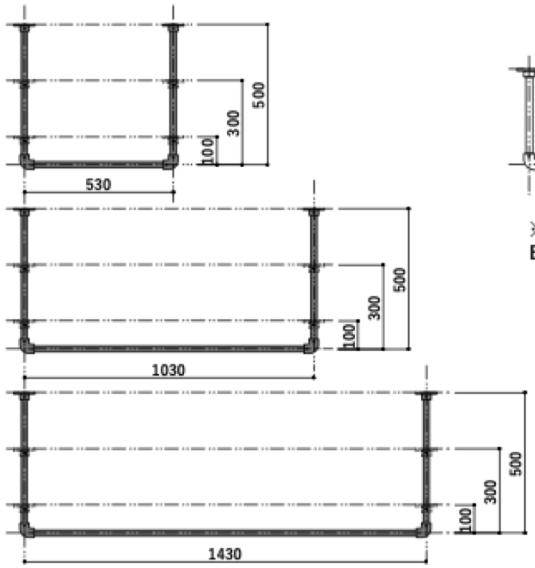



※補強材としてＴ型貫通エルボを入れると
Ｅ型としても使えます。

※幅（W）：吊りパイプの中心～中心までの寸法です。
※高さ（H）：天井（棚下）～水平パイプの中心の寸法です。

●サイズ早見表

	仕上がり寸法（単位：mm）	購入パーツ（単位：mm）
幅（W）	530mm	水平パイプ L500
	1030mm	水平パイプ L1000
	1430mm	水平パイプ L1400
高さ（H）	100mm	吊りパイプ L80
	300mm	吊りパイプ L280
	500mm	吊りパイプ L480

※高さ × 幅の比率については上姿図を参照にしてください。
※高さ３パターン × 幅３パターンのサイズが作れます。

●使用パーツリスト

□		フランジ	2／個
□		90 度エルボ	2／個
□		水平パイプ（　　）mm	1／本
□		吊りパイプ（　　）mm	2／本

※購入忘れがないか確認用のチェックリストとして
ご活用ください。

【アイアンハンガーパイプ　Ｅ型】 仕上がり寸法

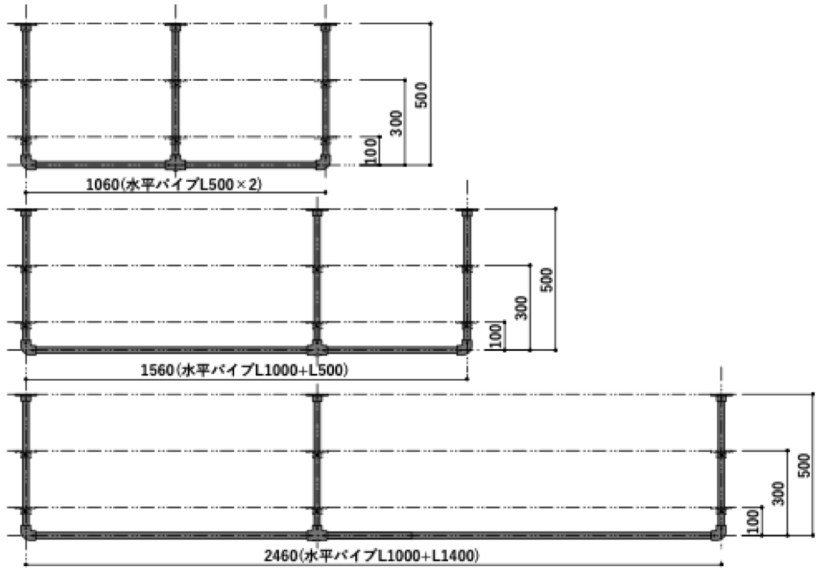

※幅（W）：吊りパイプの中心～中心までの寸法です。
※高さ（H）：天井（棚下）～水平パイプの中心の寸法です。

●サイズ早見表

	仕上がり寸法（単位：mm）	購入パーツ（単位：mm）
幅（W）	1060mm	水平パイプ L500+L500
	1560mm	水平パイプ L500+L1000
	1960mm	水平パイプ L500+L1400
	2060mm	水平パイプ L1000+L1000
	2460mm	水平パイプ L1000+L1400
	2860mm	水平パイプ L1400+L1400
高さ（H）	100mm	吊りパイプ L80
	300mm	吊りパイプ L280
	500mm	吊りパイプ L480

※高さ × 幅の比率については上姿図を参照にしてください。
※高さ３パターン × 幅６パターンのサイズが作れます。

●使用パーツリスト

□		フランジ	3／個
□		Ｔ型連結エルボ Ｔ型貫通エルボ代用可	1／個
□		90 度エルボ	2／個
□		水平パイプ（　　）mm （　　）mm	2／本
□		吊りパイプ（　　）mm	3／本

※購入忘れがないか確認用のチェックリストとして
ご活用ください。

toolbox

【アイアンハンガーパイプ　L 型】 仕上がり寸法

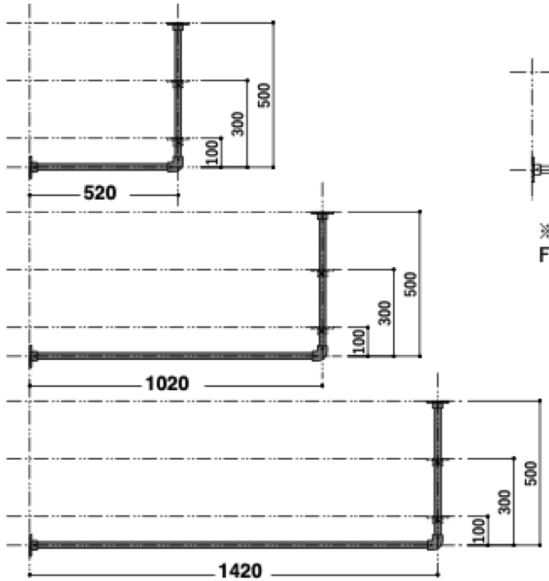

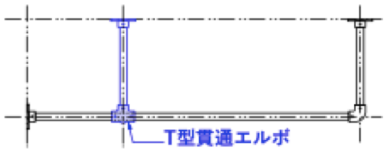

※補強材として T 型貫通エルボを入れると
F 型としても使えます。

※幅 (W)：吊りパイプの中心～中心までの寸法です。
※高さ (H)：天井 (棚下) ～水平パイプの中心の寸法です。

●サイズ早見表

	仕上がり寸法 (単位：mm)	購入パーツ (単位：mm)
幅 (W)	520mm	水平パイプ L500
	1020mm	水平パイプ L1000
	1420mm	水平パイプ L1400
高さ (H)	100mm	吊りパイプ L80
	300mm	吊りパイプ L280
	500mm	吊りパイプ L480

※高さ × 幅の比率については上姿図を参照にしてください。
※高さ 3 パターン × 幅 3 パターンのサイズが作れます。

●使用パーツリスト

☐		フランジ	2/個
☐		90 度エルボ	1/個
☐		水平パイプ (　　)mm	1/本
☐		吊りパイプ (　　)mm	1/本

※購入忘れがないか確認用のチェックリストとして
ご活用ください。

【アイアンハンガーパイプ　F 型】 仕上がり寸法

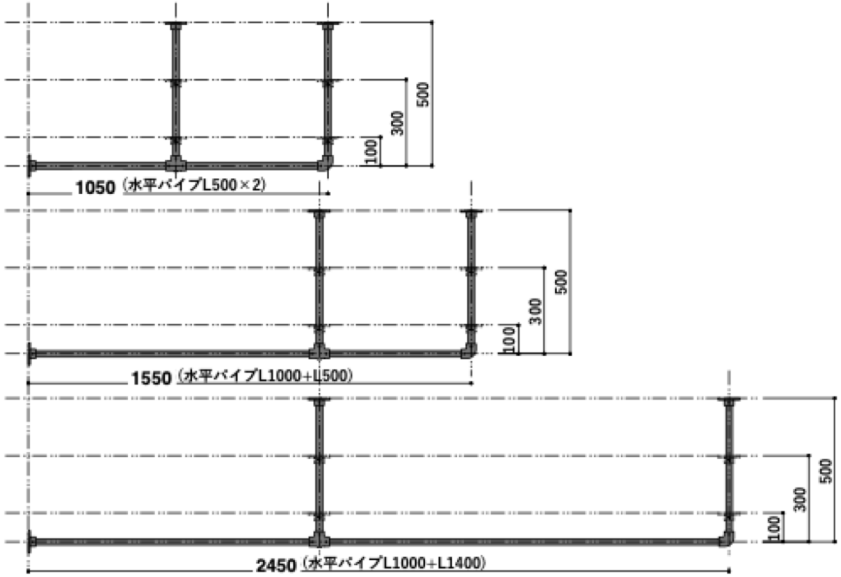

※幅 (W)：吊りパイプの中心～中心までの寸法です。
※高さ (H)：天井 (棚下) ～水平パイプの中心の寸法です。

●サイズ早見表

	仕上がり寸法 (単位：mm)	購入パーツ (単位：mm)
幅 (W)	1050mm	水平パイプ L500+L500
	1550mm	水平パイプ L500+L1000
	1950mm	水平パイプ L500+L1400
	2050mm	水平パイプ L1000+L1000
	2450mm	水平パイプ L1000+L1400
	2850mm	水平パイプ L1400+L1400
高さ (H)	100mm	吊りパイプ L80
	300mm	吊りパイプ L280
	500mm	吊りパイプ L480

※高さ × 幅の比率については上姿図を参照にしてください。
※高さ 3 パターン × 幅 6 パターンのサイズが作れます。

●使用パーツリスト

☐		フランジ	3/個
☐		T 型連結エルボ T 型貫通エルボ代用可	1/個
☐		90 度エルボ	1/個
☐		水平パイプ (　　)mm (　　)mm	2/本
☐		吊りパイプ (　　)mm	2/本

※購入忘れがないか確認用のチェックリストとして
ご活用ください。

toolbox

【アイアンハンガーパイプ　一文字タイプ】 仕上がり寸法

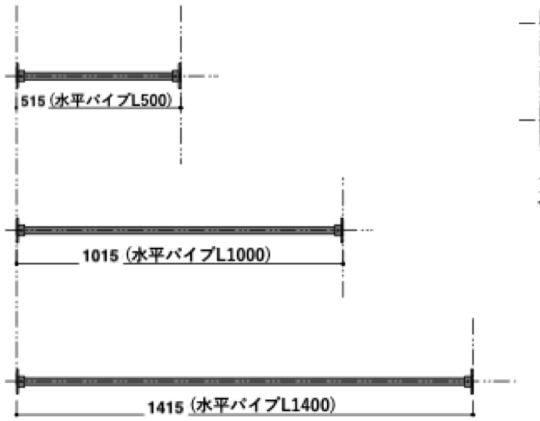

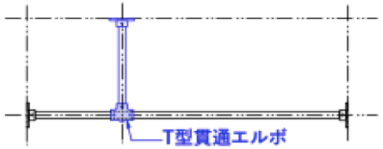

※補強材としてＴ型貫通エルボを入れると
Ｔ型としても使えます。

※幅（W）：壁の内寸いっぱいでパイプの長さを設定すると設置できない場合があるので
遊びとして両端 2.5mm 隙間を空けます

●サイズ早見表

	仕上がり寸法（単位：mm）	購入パーツ（単位：mm）
幅（W）	515mm	水平パイプ L500
	1015mm	水平パイプ L1000
	1415mm	水平パイプ L1400

※幅の比率については上姿図を参照にしてください。
※幅３パターンのサイズが作れます。

●使用パーツリスト

□		フランジ	2／個
□		水平パイプ（　　）mm	1／本

※購入忘れがないか確認用のチェックリストとして
ご活用ください。

【アイアンハンガーパイプ　Ｔ型】 仕上がり寸法

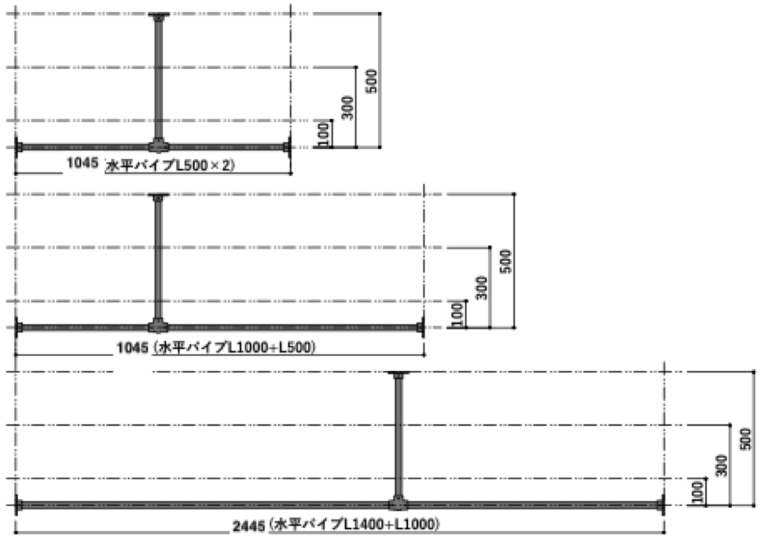

※幅（W）：壁の内寸いっぱいでパイプの長さを設定すると設置できない場合があるので
遊びとして両端 2.5mm 隙間を空けます
※高さ（H）：天井（棚下）～水平パイプの中心の寸法です。

●サイズ早見表

	仕上がり寸法（単位：mm）	購入パーツ（単位：mm）
幅（W）	1040~1045mm	水平パイプ L500+L500
	1540~1545mm	水平パイプ L500+L1000
	1940~1945mm	水平パイプ L500+L1400
	2040~2045mm	水平パイプ L1000+L1000
	2440~2445mm	水平パイプ L1000+L1400
	2840~2845mm	水平パイプ L1400+L1400
高さ（H）	100mm	吊りパイプ L80
	300mm	吊りパイプ L280
	500mm	吊りパイプ L480

※高さ × 幅の比率については上姿図を参照にしてください。
※高さ３パターン × 幅６パターンのサイズが作れます。

●使用パーツリスト

□		フランジ	3／個
□		Ｔ型連結エルボ Ｔ型貫通エルボ代用可	1／個
□		水平パイプ（　　）mm	2／本
□		吊りパイプ（　　）mm	1／本

※購入忘れがないか確認用のチェックリストとして
ご活用ください。

toolbox